

A woman with glasses and a child are working together in a grow room. The woman is holding a plant and the child is using scissors to cut it. The room is filled with various plants and has a pinkish-purple light. The ceiling has several circular lights.

# Grow Wizz Kid

Praktisch en innovatief  
voedselonderwijs voor elk kind



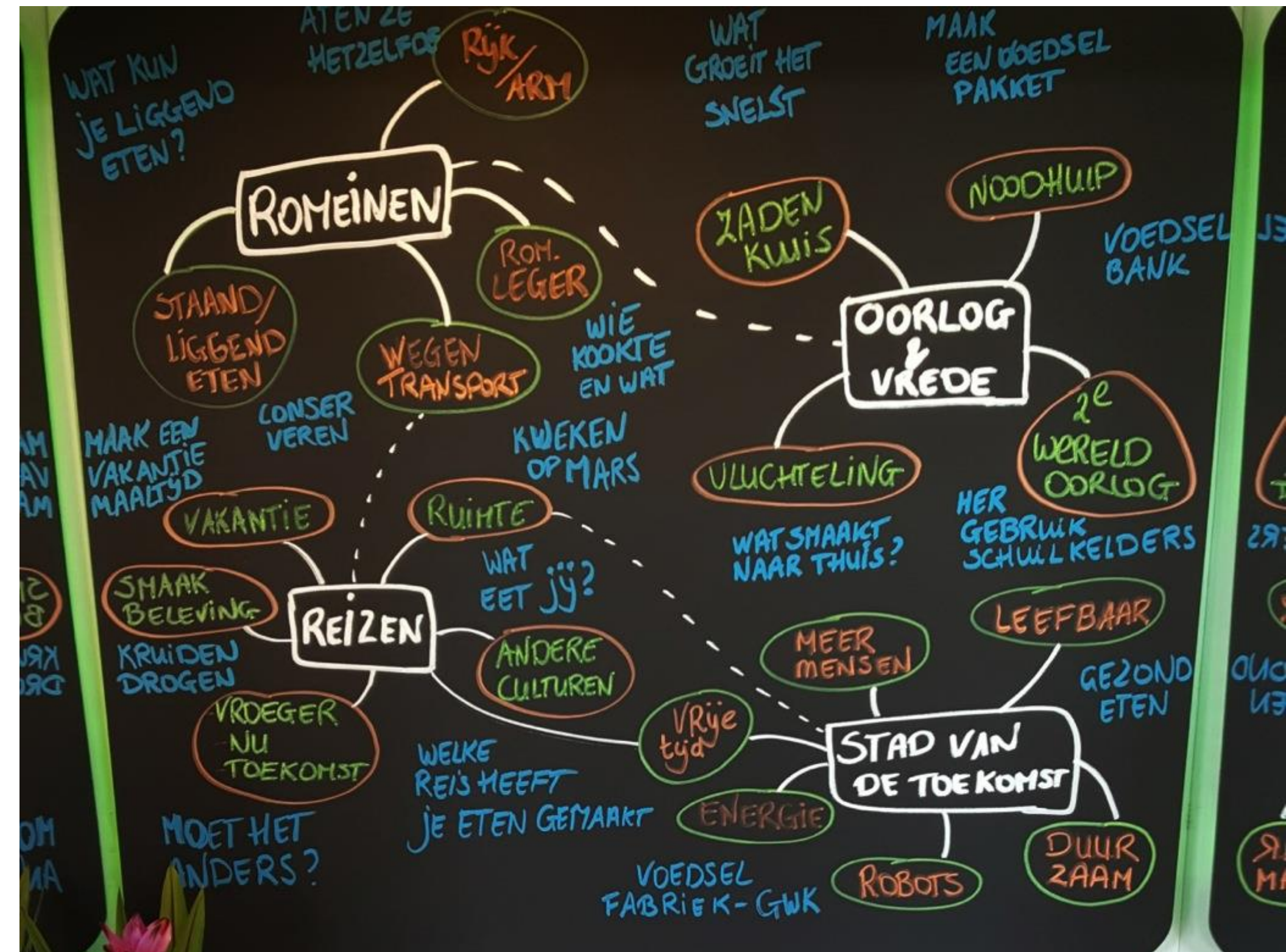


Introductie GrowWizzKid: <https://youtu.be/SHBee8GI5Kc>



# Geen methode, maar een concept

- Koppelen aan een thema, project of leerlijn, passend bij de visie van de school
- Inbedden in bestaande lesmethode of leerarrangement, **geen extra project**





# Lesconcept Natuur en Techniek

- Focus op voedselvaardigheid: herkomst, impact (duurzaamheid), gezonde leefstijl, gezonde voeding
- Toepassen van verschillende teelttechnieken
- Leren door te experimenteren, onderzoeken en ontwerpen.



# Onze Missie

Nederlandse kinderen gaan tot de **gezondste**  
**en meest innovatieve kinderen**  
ter wereld behoren,

in staat om **duurzame beslissingen** te nemen.

# Basis van de leerdoelen


Duurzame ontwikkelingsdoelen



21st century skills



Kerdoel



Lesdoel





# Basis van de leerdoelen





# Basis van de leerdoelen





Leersituaties aanbieden die uitdagen tot:



creëren



evalueren



analyseren



toepassen



begrijpen



onthouden

- Analyseren
- Evalueren
- Creëren





# Lessen: GrowWizzKid

GROEP 1 2 3 4 5 6 7 8 INSTRUCTIE



**BOUWLES 1** bouwproces en voorbereiding



**BOUWLES 2** opnieuw opbouwen



**BOUWLES 3** Wielen



**BOUWLES 4** Katrol






Leerlingen bouwen zelf het system  
(techniek)



Zaaien, telen, ontdekken,  
Experimenteren  
(natuur, ontdekkend &  
onderzoekend leren)





A group of four children are gathered around a table in a kitchen, focused on preparing food. In the foreground, a boy in a black long-sleeved shirt is carefully placing fresh green herbs onto a silver tray filled with small, golden-brown fried items. To his left, a boy in a green and white striped shirt is holding a pair of red-handled scissors. Behind them, another boy in a denim jacket and a girl in a light-colored sweater are also looking down at the food. In the background, another tray is visible, containing a dense layer of green sprouts. The scene is brightly lit, suggesting a clean and active kitchen environment.


Proeven, koken en  
gezond eten!  
(voedselvaardigheden)





***Sam 11 jaar: "Ja, lekker dan...  
beginnen ze met GrowWizzKid  
nu ik al in groep 8 zit!"***





**Louise de Pauw, leerkracht  
SBO Het Pluspunt,  
Oud-Beijerland:  
*"Het heeft naast het  
leren over belang van  
gezonde voeding iets  
verwonderends,  
waarvan ik vooraf niet  
had bedacht dat het zó  
goed zou werken".***

2021/15 / F / BVT 202171 / TCU  
**A-bak** GECONCENTREERDE

2021/15 / F / BVT 202171 / TCU  
**B-bak** GECONCENTREERDE

GrowWizzKid groeimedium

Inhoud:

1 liter geconcentreerde B-bak oplossing. Deze 1 liter





***“Tijdens het kerstdiner op school aten we zelf gekweekte spinazie en al vóór de meivakantie hebben we radijs en rucola geoogst. De drukte van afronding schooljaar komt daarna.”***

**Ans Ramaut,  
leerkracht WillemWijs  
in Sprang-Capelle**





***“Eigenlijk vormen de lessen zich vanzelf, omdat de leerlingen vooral zelf met ideeën komen.”***

**Mandy Buijs, leerkracht ondersteuner Hoenderloo College (SBO/VSO)**





# Grow Wizz Kid

Zo werkt het op een school: <https://www.youtube.com/watch?v=jFiNQTIH1g>



The logo for 'Grow Wizz Kid' is displayed in a stylized, bubbly font. The word 'Grow' is at the top, 'Wizz' is in the middle, and 'Kid' is at the bottom. The letters are white with a thick green outline, set against a dark green, cloud-like background.

# Grow Wizz Kid

[www.growwizzkid.nl](http://www.growwizzkid.nl)

Ook voor aanmelden van nieuwsbrief  
(verschijnt max 1x per maand)

Of mail naar:  
[info@growwizzkid.nl](mailto:info@growwizzkid.nl)

Praktisch en innovatief  
voedselonderwijs voor elk kind